

4.3 Информатизация образовательного процесса

Наименование показателя	Фактическое значение
Наличие в ОО подключения к сети Internet, Мбит/сек	6
Количество Internet-серверов	1
Наличие локальных сетей в ОУ	1
Количество терминалов, с доступом к сети Internet	20
Количество единиц вычислительной техники (компьютеров, ноутбуков)	
-всего	95
-из них используются в образовательном процессе	87
Количество кабинетов, оборудованных мультимедийными комплексами	15
Количество интерактивных комплексов с мобильными классами	18

4.4 Организация медицинского сопровождения

Наименование показателя	Фактическое значение
Наличие медицинского кабинета	1
Оснащенность (единицы ценного оборудования)	11
Реквизиты лицензии на медицинскую деятельность	ЛО 23-01 № 010128 от 27.05.2017 г.
Профессиональное и профилактическое медицинское обслуживание	Договор о совместной деятельности при медицинском обслуживании учащихся и работников № 404-10 от 01.12.2009 г.; приказ МУЗ «ЦРБ Гулькевичского района» от 11.01.2017 г. № 97 «О медицинском обслуживании в образовательных учреждениях»






**Процедурная в медицинском кабинете
Комплекс «Здоровый ребенок»**

4.5 Организация питания

Наименование показателя	Фактическое значение
Наличие столовой	1, сырьевая
Оснащенность (единицы ценного оборудования)	18
Персонал	Потребительское общество «Формула вкуса»
Организация питания	Договор от 11.01.2017 г. № 4 и договор от 01.03.2017 г. № 8 на оказание услуг по организации и обеспечению горячим питанием учащихся МАОУ СОШ № 1.



4.6 Безопасность образовательного процесса

Здание школы оборудовано автоматической пожарной сигнализацией с выводом на пульт МЧС, кнопкой тревожной сигнализации с выводом сигнала в МВД, системой внешнего и внутреннего видеонаблюдения.

5. Сведения о качестве библиотечно-информационного обеспечения

1	Наличие читального зала или условий для самостоятельной работы обучающихся (да, количество посадочных мест/нет)	Да, 4 рабочих места
2	Оснащенность компьютерным местом (да-сколько, нет-причины)	Да, 4 рабочих места
3	Подключение к сети Интернет (да, нет-причины)	Да
4.	Наличие паспорта библиотеки	Да
5	Наличие плана работы библиотеки на 2016-2017 уч.год	Да
6	Книжный фонд: 1. Художественная и научно-познавательная литература 2. Учебники 3. Периодическая печать	9000 экз 9791 экз 18 наименований

6. Организация образовательного процесса

6.1 Режим работы учреждения

Продолжительность учебной недели 5-6 недель

Количество занятий в день (минимальное и максимальное) для каждой ступени I ступень: 3-5; II ступень: 5-7; III ступень: 6-7.

Продолжительность уроков: 35-45 мин. (1 кл), 40 мин (2-11 кл.)

Продолжительность перемен (минимальная, максимальная) 10-20 мин.

Сменность занятий:

Смена	Классы (группы)	Количество человек
1 смена	1 а,б,в,г;2а, в; 4б; 5а,б,в,г; 8а,б,в; 9а,б,в; 10а; 11а классы	491
2 смена	2б,г; 3а,б,в; 4а,в;6а,б,в; 7а,б,в,г;9г классы	405

6.2 Контингент учащихся по ступеням образования

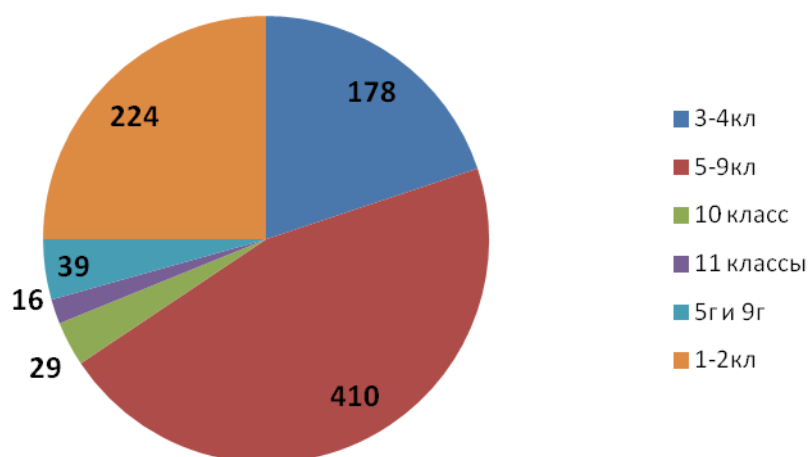
На 1 сентября 2016 года в школе сформировано 34 класса-комплекта, в которых обучалось – 902 человека.

На 25 мая 2017 года в школе обучалось 896 человек, средняя наполняемость классов-26,35 чел.

Показатель	Количество	%
Классы (группы) всего	32	-
Обучающиеся всего	896	-
в том числе:		
Занимающихся по базовым общеобразовательным программам	857	95,6
Занимающихся по программам дополнительной (углубленной) подготовки	-	-
Занимающихся по специальным (коррекционным) образовательным программам (указать вид)	39, КРО 8 вида	5,4
Обучающиеся, получающие образование по формам	Очное	896
	Очно-заочное (вечернее)	-
	Заочное	-
	Семейное	-

	Экстернат	-	
Численность учащихся, получающих образование в рамках профильного обучения, в общей численности учащихся		45	5
Численность обучающихся с применением дистанционных образовательных технологий, электронного обучения, в общей численности учащихся		2	0,22
Дети – инвалиды		47	5,2

Количество учащихся на 25 мая 2017 года



В школе на первой и второй ступенях по индивидуальным учебным планам обучались на дому 12 человек, в том числе: 5 человек по программам коррекционного - развивающего обучения VIII вида, 2 человека - с использованием дистанционных образовательных технологий.

6.3 Содержание учебного процесса

Школа реализовала образовательные программы основного начального общего образования, основного общего образования, среднего общего образования. 1-4 классы обучаются по ФГОС НОО, 5-8 классы по ФГОС ООО, на уровне среднего образования сформированы классы:

10а и 11 а -экономико-математического профиля;

Учебный план утвержден педагогическим советом МАОУ СОШ № 1, протокол от 29.08.2016г. № 1.

Рабочие программы

Всего:67

Из них:

ФКГОС 38;

ФГОС НОО 11;

ФГОС ООО 18.

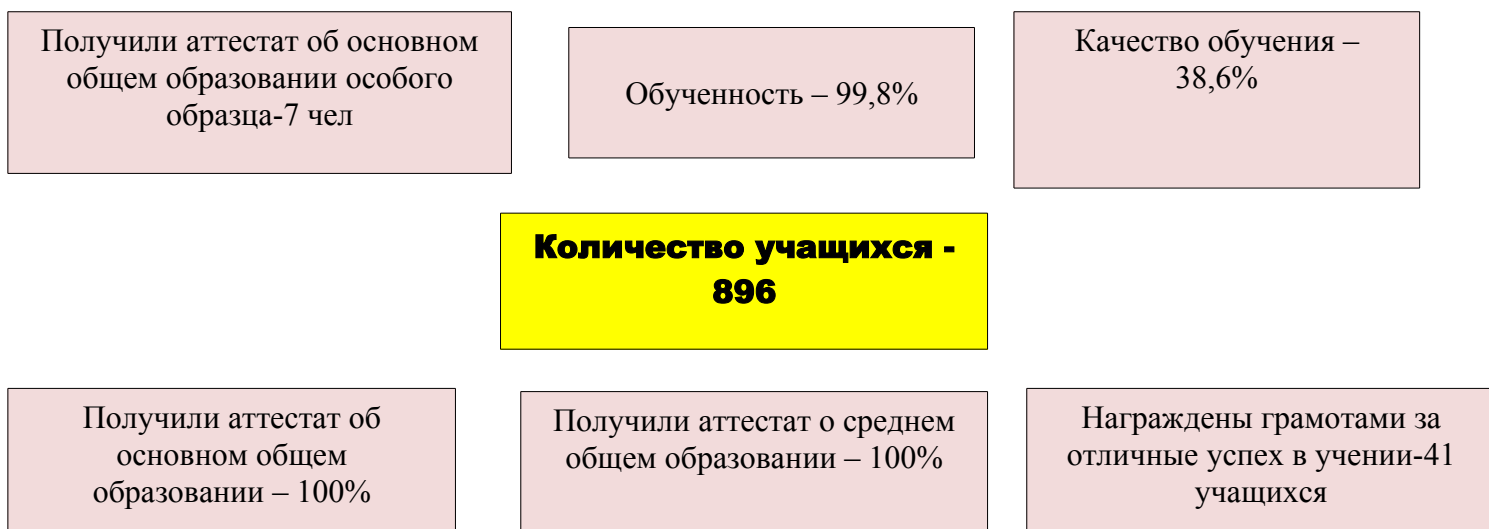
Годовой календарный график МАОУ СОШ № 1 и расписание на

2016-2017 учебный год утверждены приказом МАОУ СОШ № 1 от 01.09.2016 г № 312 « Об утверждении режима работы школы».

7. Система оценки качества образования



7.1 Образовательные результаты (внутренняя и внешняя оценка) по итогам 2016-2017 учебного года



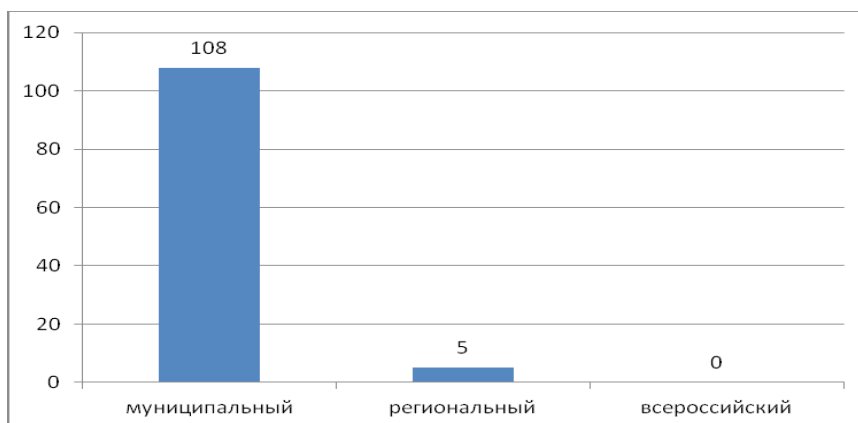
8. Качество подготовки обучающихся и их востребованность

8.1 Мониторинг учебной деятельности за 2016-2017 учебный год

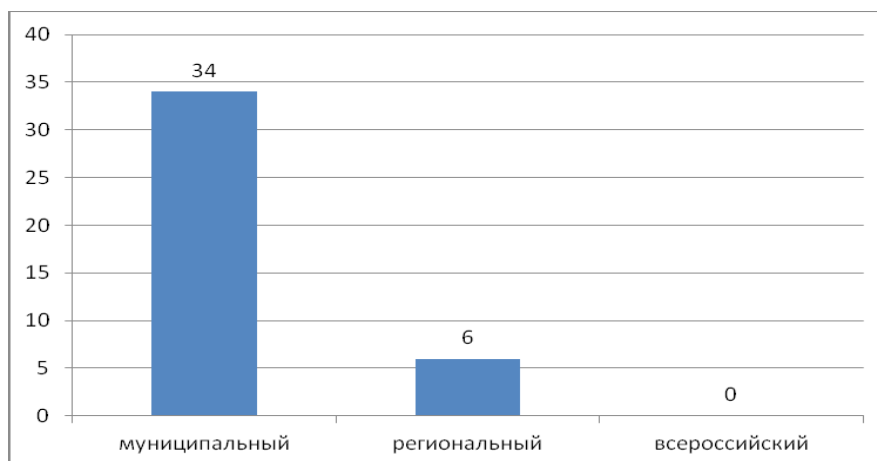
классы	всго уч-ся	"5"	"4" и "5"	"3"	"2"	не аттестованы	% успеваемости	% качества
3-4кл	178	6	82	86	2	2	98,88	49,44
5-9кл	410	33	109	267	1	0	99,76	34,63
10 класс	29	2	12	15	0	0	100	48,28
11 классы	16	0	3	13	0	0	100	18,75
всего по школе	633	41	206	381	3	2	99,53	39,02
5г и 9г (классы КРО)	39							
1-2кл	224							
всего	896							

8.2 Результаты участия в олимпиадах и конкурсах

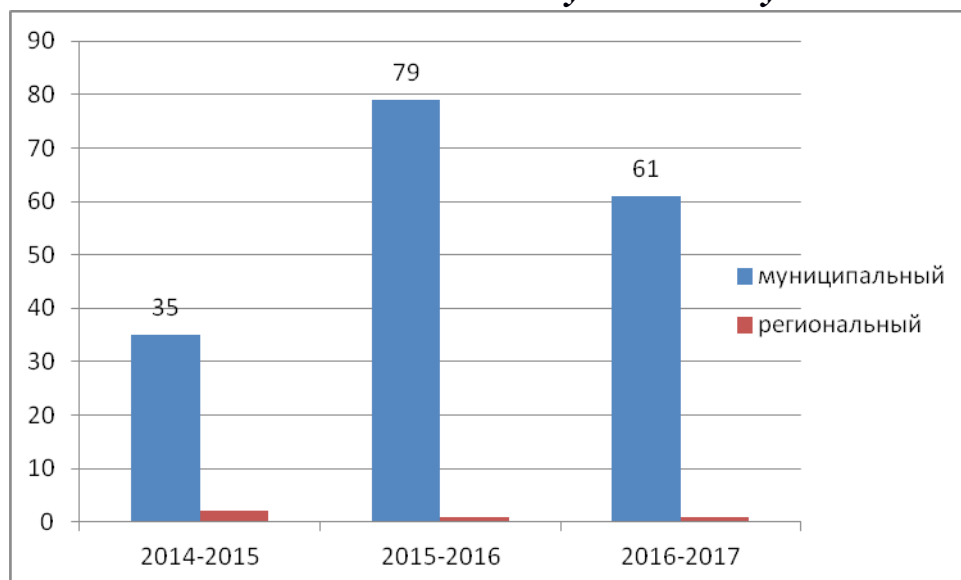
Эффективность участия в интеллектуальных и творческих конкурсах



Эффективность участия в научно-практической работе



Эффективность участия во Всероссийской олимпиаде школьников в 2016-2017 учебном году



8.3 Результаты государственной итоговой аттестации выпускников за последние 3 года

Учебный год	Основная общая школа					Средняя общая школа				
	Число выпускников	Число аттестованных	%	Средний балл		Число выпускников	Число аттестованных	%	Средний балл	
				Русский язык	Математика				Русский язык	Математика
2014-2015	57	57	100	30,15	16,56	27	27	100	68,82	51,8/4,4
2015-2016	57	57	100	29,54	17,82	28	28	100	78,9	66/4,6
2016-2017	62	62	100	28,16	17,32	16	16	100	68,12	55,23 4,4/15,9

В 2016-2017 учебном году результаты ЕГЭ по математике (профильный уровень) выше среднекраевых показателей.

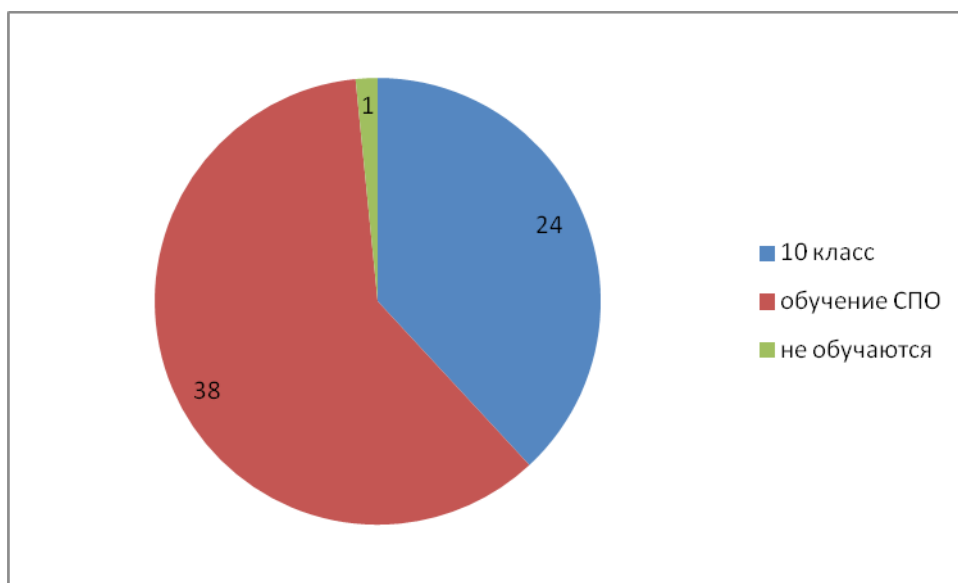
При сдаче экзаменов по выбору в форме ОГЭ учащиеся 9-х классов показали следующие результаты:

Предмет/учитель	Кол-во сдававших уч-ся	Кол-во уч-ся, получивших «4» и «5»	Процент качества	Средний балл по школе	Средний балл по району	Средний балл по краю
Химия Оксанич Е.В.	4	2	50	20,25	23,66	22,5
Физика Фербер С.В.	3	2	66,6	26,33	21,55	

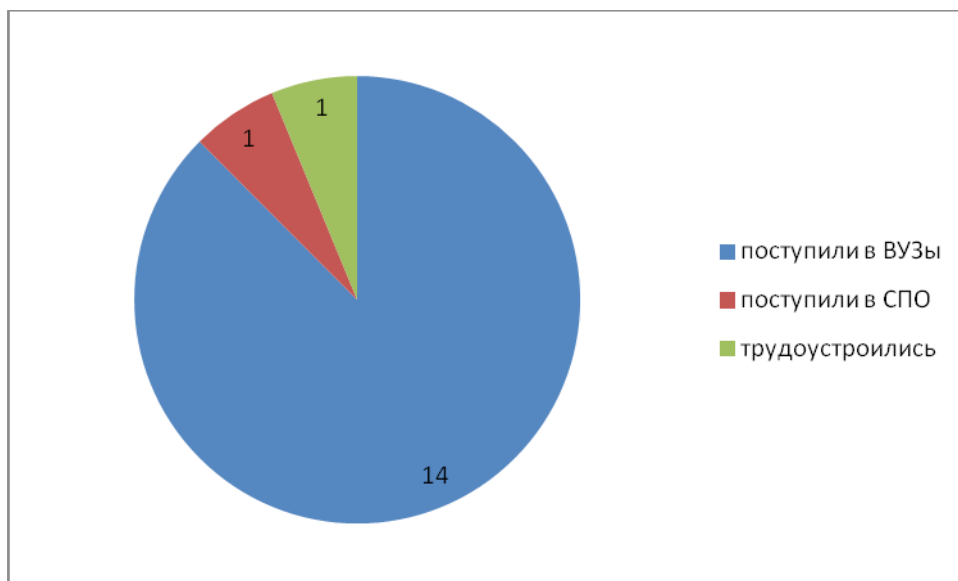
Информатика и ИКТ Панькова С.А.	35	33	94,2	15,28	11,78	
Биология Оксанич Е.В.	11	8	72,7	25,45	25,96	
Обществознание Ляпина Н.А.	29	20	68,9	27,12	25,14	
Английский язык Белова Н.В.	1	1	100	59	47	
География Помотова С.В.	23	8	34,8	17,52	21,6	

8.4 Дальнейшее обучение выпускников школы

Получение среднего общего и профессионального образования



Получение профессионального образования выпускников



9. Организация воспитательной работы

9.1 Направления воспитательной работы

- гражданско-патриотическое;
- спортивно-оздоровительное;
- нравственно-эстетическое;
- учебно-познавательное;
- экологическое и трудовое;
- работа с родителями.

9.2 Направления воспитательной работы в рамках введения ФГОС НОО и ФГОС ООО